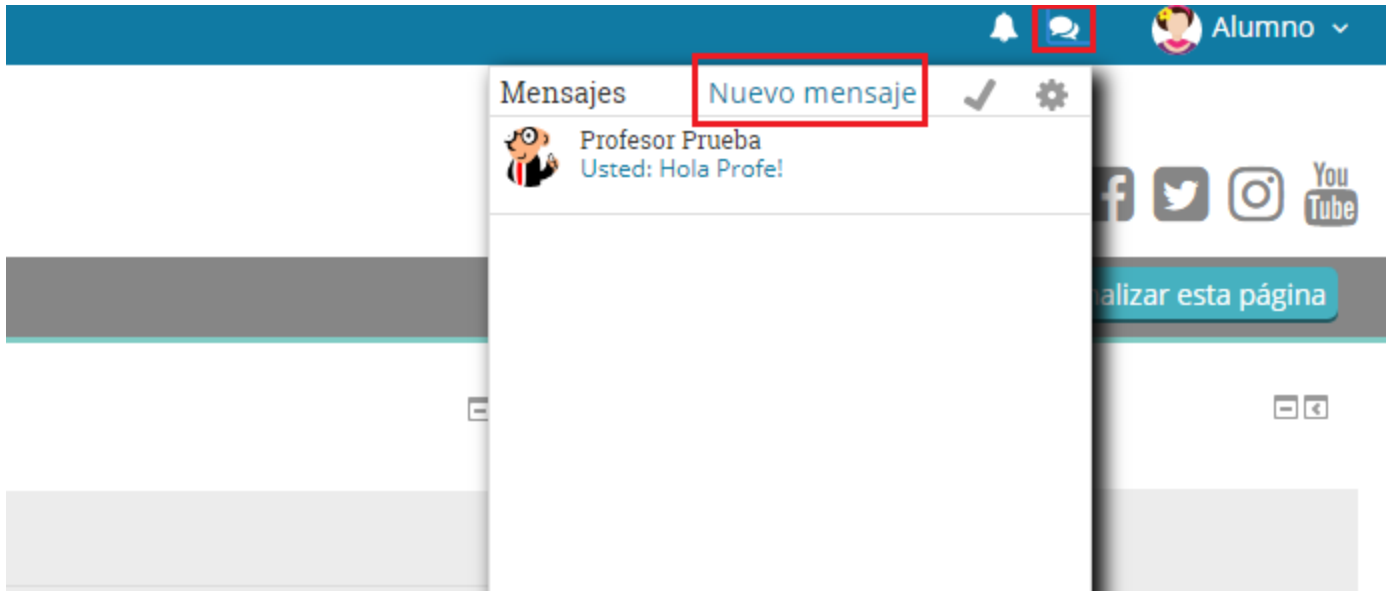


¿Cómo me comunico con mis tutores/as o profesores/as?

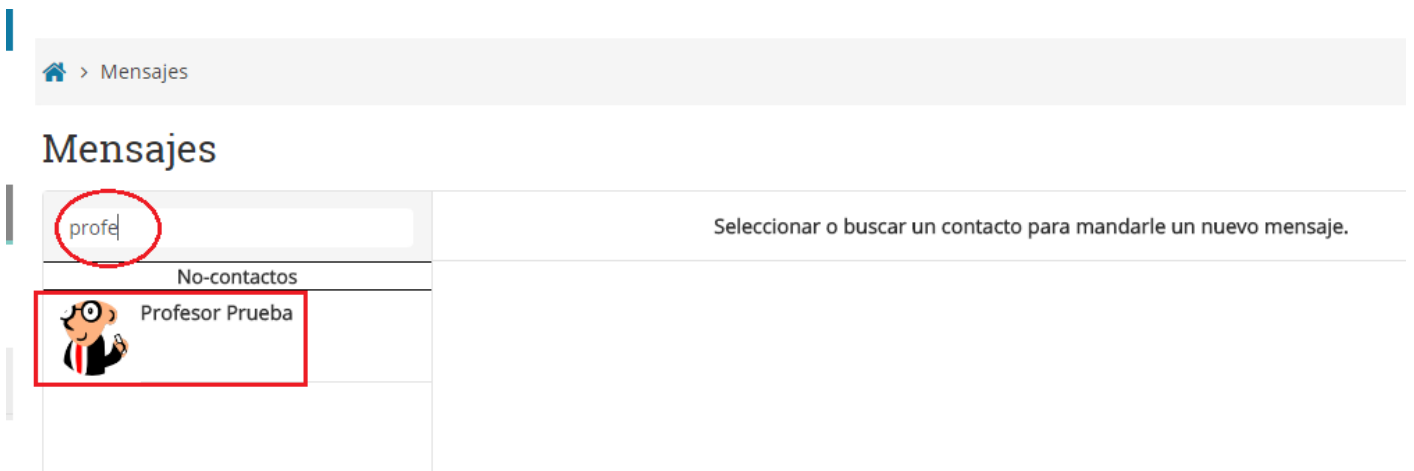
Nuestra plataforma tiene un sistema de **mensajería interna**. Esto significa que entre estudiantes y docentes, podemos enviarnos mensajes de una manera similar al mail, o en el caso de que ambos estén en línea, se utiliza como un chat.

¿Cómo se accede al sistema de mensajería?

En el icono que se encuentra arriba a la derecha. Haciendo clic en "Nuevo mensaje" podemos comunicarnos con usuarios de nuestros cursos.

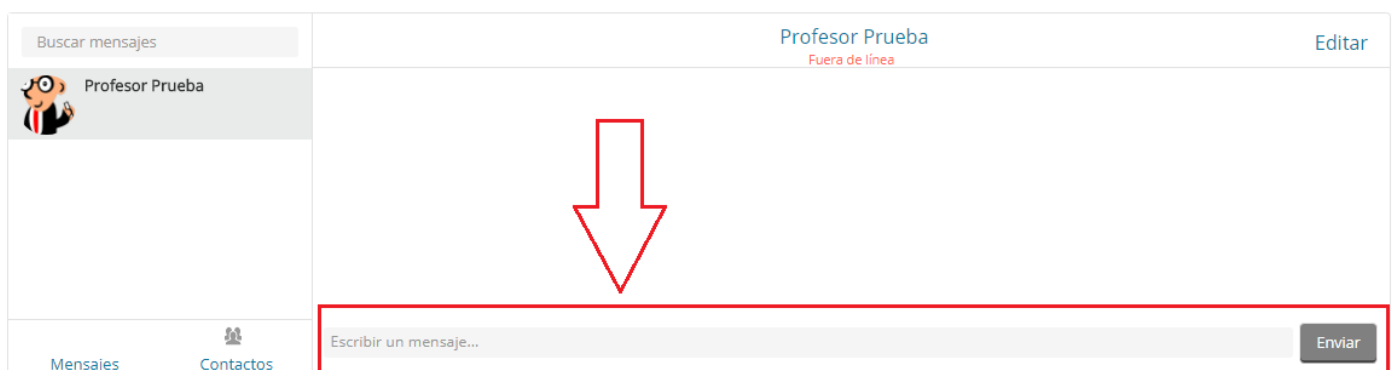


Para buscar un usuario, escribí **parte del nombre** y esperá a que se muestre la lista de usuarios que tienen esa parte:



Cuando elegís el usuario, podés escribir en la parte inferior de la pantalla:

Mensajes



Otra manera de escribir un mensaje, es buscar dentro de los usuarios del curso, utilizando la opción "Participantes" del menú lateral:



[Página Principal \(home\)](#)
[Esta aula](#)

[Mis aulas](#) > [ejemplo](#) > Participantes

Participantes

Mis aulas: ejemplo |
 Mostrar usuarios que han estado inactivos durante más de: Seleccionar período |
 Lista de usuarios: Resumen |
 Rol actual: Todos los participantes

Todos los participantes:3

Nombre	Apellido(s)	Imagen del usuario	Nombre / Apellido(s)	Ciudad	País	Último acceso al curso
Todos	Todos		Alumno Prueba	CABA	Argentina	14 segundos
			Profesor Prueba	CABA	Argentina	22 minutos 40 segundos

Navegación

Tablero

- Página inicial del sitio
- ▶ Páginas del sitio
- ▼ Mis aulas
 - ▼ ejemplo
 - ▼ Participantes
 - Blogs del curso
 - Alumno Prueba
- 🏆 Insignias
- 🏆 Competencias

Última modificación: Friday, 2 de March de 2018, 17:39